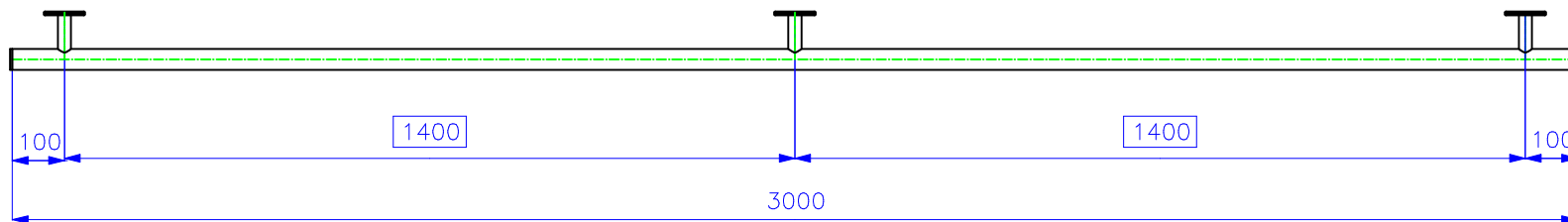
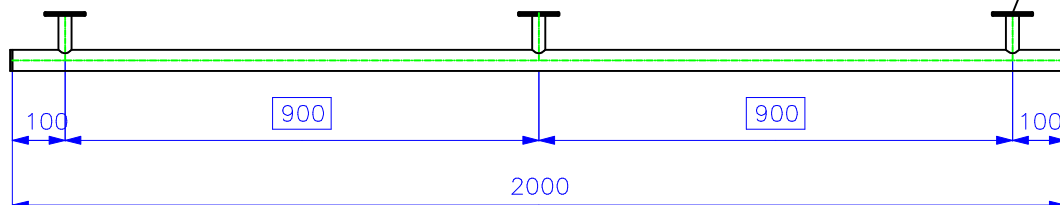
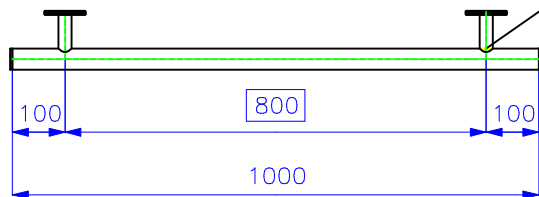


Gewinde M6 in Rohr  $\varnothing 40$ ,  
zum Anschrauben der  
Wandstützen



<b>99 11 73</b>
Wandstütze gerade
<b>98 21 15</b>
6kr-Schraube M6x75

Holm $\varnothing 40 \times 1,25$		Radius		gestr. Länge	
<b>Längentoleranzen</b> von 10mm bis 999,9mm Abweichung $\pm 1,00\text{mm}$ 1000mm bis 3999,9mm Abweichung $\pm 2,00\text{mm}$ 4000mm bis 5999,9mm Abweichung $\pm 3,00\text{mm}$ ab 6000,0mm Abweichung $\pm 4,00\text{mm}$		<b>G. Eichenwald GmbH &amp; Co KG</b> Ruhrstrasse 60 D-41469 Neuss Tel 02137/91787-0 Fax 02137/91787-17		Maßstab: Kunde: Kom.: Bezeichnung <b>Mod.14 Haltestange Länge 1m / 2m / 3m</b> <b>14 14 10 - 14 14 30</b>	
<b>Winkeltoleranzen</b> von $1^\circ$ bis $360^\circ$ Abweichung $\pm 0,5^\circ$		1997	Datum	Name	
		gez.	22.10.	Droßart	
		gepr.			
		<b>JOEAL</b>			
Code	Änderung	Datum	Name		

ALLE RECHTE VORBEHALTEN! Diese Zeichnung ist urheberrechtlich geschützt und darf ohne unsere Genehmigung weder kopiert, noch Dritten -vor allem Wettbewerbsfirmen- vorgelegt oder ausgehändigt werden.

Änderungen vorbehalten