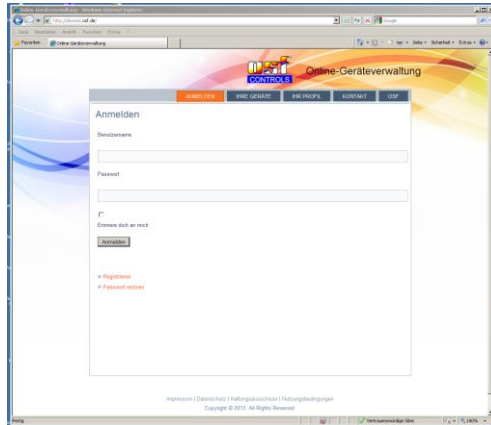
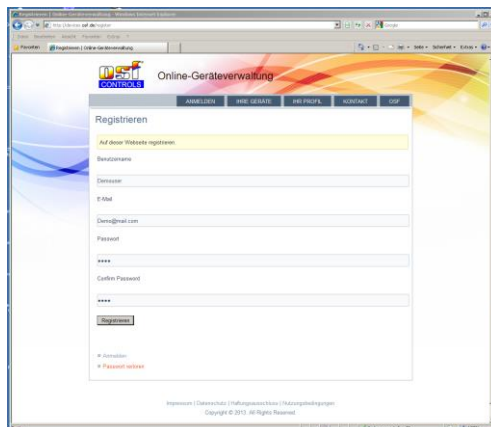


## Verwendung des osf-Kommunikationsservers

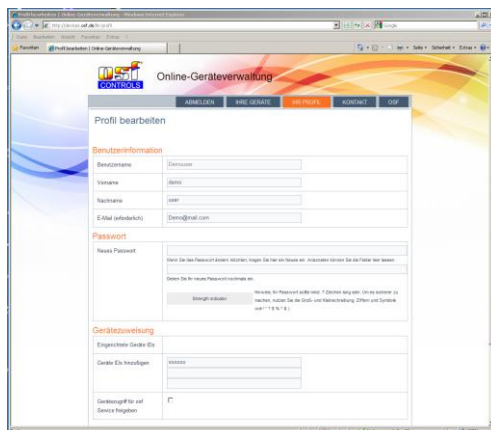
Den osf-Kommunikationsserver erreichen Sie unter der Adresse <http://devices.osf.de>.



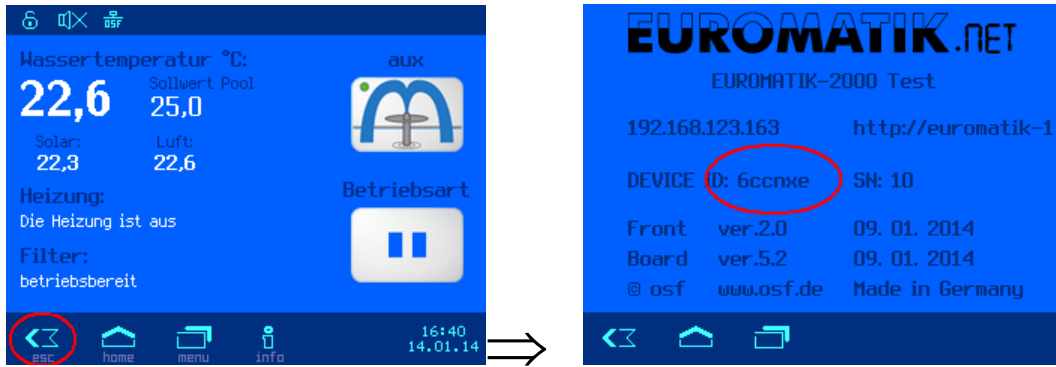
Als neuer Benutzer müssen Sie sich zunächst registrieren:



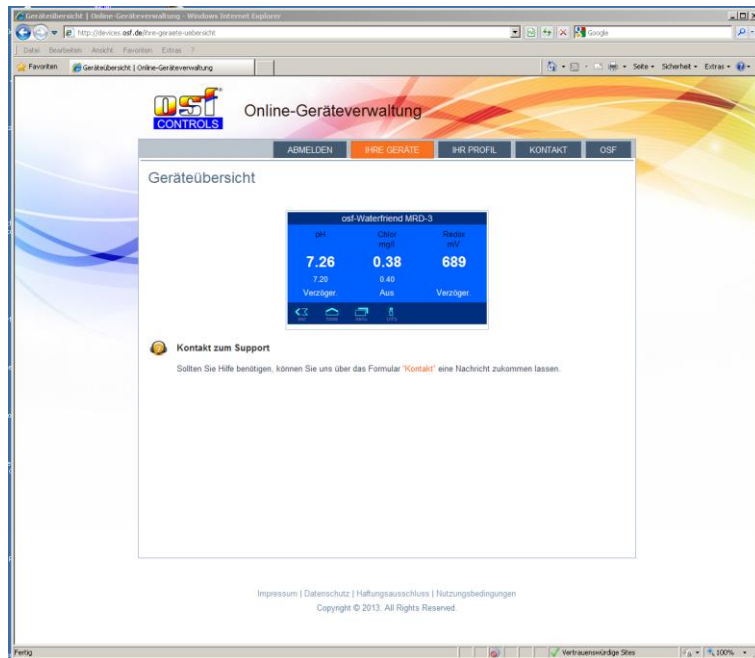
Nach der Registrierung können Sie sich einloggen und dann in Ihrem Benutzerprofil Ihr neues Gerät anmelden:



Die DEVICE ID Ihres Gerätes finden Sie auf der Geräteinformationsseite auf dem Bedienfeld des Gerätes:



Danach erscheint Ihr Gerät in Ihrer Geräteübersicht und kann mit Hilfe des Kommunikationsservers bedient werden:



Für die Benutzung des Kommunikationsservers muss die Internetverbindung per Kommunikationsserver aktiviert sein (Werkzeugeinstellung):

